

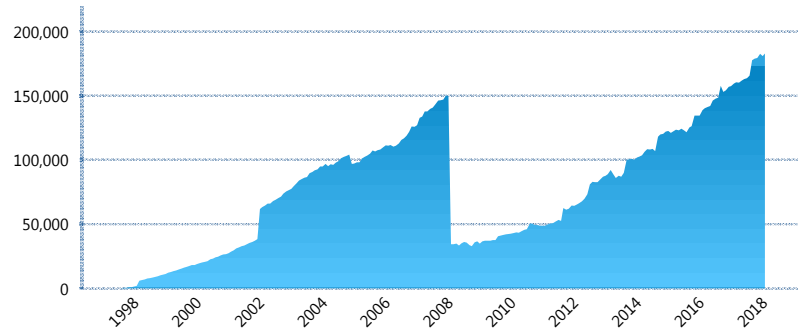
I. INFORMACIÓN FINANCIERA

I) Detalles del Fondo

Detalles del Fondo	
Razón Social	Siefore Banamex Básica 2, S.A. de C.V.
Inicio de Operaciones	30/01/1998
Tipo de Fondo	Básica
Clave Bolsa	SBBMX2
Activos Administrados *	182,830
ISIN	MX5458220017
Comisión Anual	0.98%
Administrador	Afore Banamex, S.A. de C.V., integrante del Grupo Financiero Banamex
Director General	C. Luis Sebastián Sayeg Seade
Presidente del Consejo	C. Luis Sebastián Sayeg Seade

Activos Administrados *

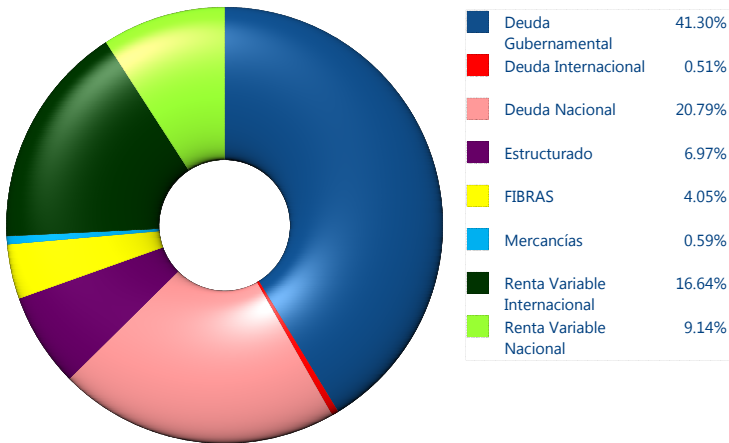
\$182,830



*Cifras en millones de pesos

Contiene el efecto de fusiones, cortes transversales y transferencias por edad. Para mayor información consultar: <http://www.consar.gob.mx/gobmx/Aplicativo/Factsheets/EC/ECSAR.pdf>

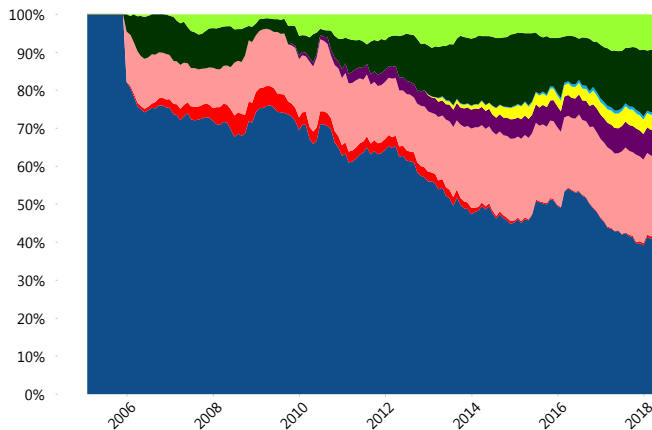
II) Inversiones



Tipo de Instrumento		Banamex (SB2)	Sistema Básicas 2**
Renta Variable Nacional	Renta Variable Nacional	9.14%	5.60%
	Total	9.14%	5.60%
Renta Variable Internacional	Renta Variable Internacional	16.64%	14.30%
	Total	16.64%	14.30%
Mercancías	Mercancías	0.59%	0.27%
	Total	0.59%	0.27%
FIBRAS	FIBRAS	4.05%	2.88%
	Total	4.05%	2.88%
Estructurado	Estructurados	6.97%	4.93%
	Total	6.97%	4.93%
Deuda Nacional	Aerolíneas	0.00%	0.00%
	Alimentos	0.96%	0.85%
	Automotriz	0.13%	0.10%
	Banca de Desarrollo	2.29%	1.83%
	Bancario	1.13%	1.29%
	Bebidas	0.67%	0.68%
	Cemento	0.02%	0.04%
	Centros Comerciales	0.03%	0.07%
	Consumo	0.54%	0.30%
	Deuda CP	0.00%	0.00%
	Empresas Productivas del Estado	0.37%	2.93%
	Estados	0.45%	0.53%
	Europesos	5.21%	3.21%
	Grupos Industriales	0.77%	0.58%
	Infraestructura	3.82%	3.56%
	Inmobiliario	0.09%	0.05%
	Otros	0.88%	1.04%
Papel	0.22%	0.12%	
Serv. Financieros	0.41%	0.40%	
Siderúrgica	0.00%	0.00%	
Telecom	1.15%	1.27%	
Transporte	0.50%	0.59%	
Vivienda	1.15%	1.53%	
Total	20.79%	20.98%	
Deuda Internacional	Deuda Internacional	0.51%	0.90%
	Total	0.51%	0.90%
Deuda Gubernamental	BONDES	0.00%	0.75%
	BONOS	11.05%	12.15%
	BPA182	0.00%	0.00%
	BPAS	0.00%	0.05%
	CBIC	8.44%	3.70%
	CETES	0.00%	5.35%
	DEPBMX	0.24%	0.48%
	REPORTO	1.32%	2.25%
	UDIBONO	17.73%	24.61%
	UMS	2.52%	0.79%
Total	41.30%	50.13%	
Total	100.00%	100.00%	

**Considera las inversiones de todo el grupo de SIEFORES Básicas 2
Cifras al cierre de marzo de 2018

Evolución de Inversiones



III) Desempeño

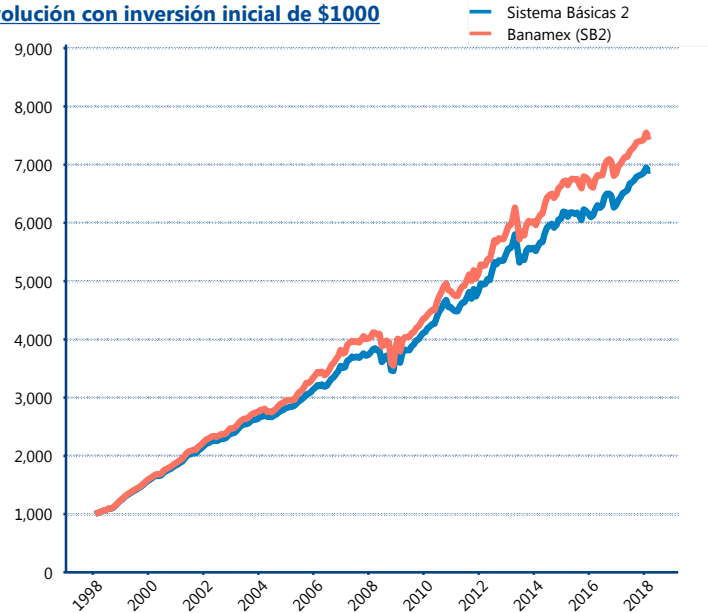
Rendimiento Bolsa

Tipo	Banamex (SB2)	Sistema Básicas 2
1 año	6.03%	6.21%
2 años	5.39%	5.35%
3 años	3.98%	4.07%
5 años	4.23%	4.04%
Histórico	10.66%	10.23%

Indicador de Rendimiento Neto

Siefore	IRN %
Profuturo (SB2)	5.76%
Coppel (SB2)	5.21%
SURA (SB2)	4.98%
Banamex (SB2)	4.87%
Inbursa (SB2)	4.61%
Azteca (SB2)	4.45%
Metlife (SB2)	4.31%
PensionISSSTE (SB2)	4.20%
XXI-Banorte (SB2)	4.08%
Principal (SB2)	3.89%
Invercap (SB2)	3.17%
Promedio Simple	4.50 %
Promedio Ponderado	4.62 %

Evolución con inversión inicial de \$1000



Construido con el precio de la Siefore registrado en la Bolsa Mexicana de Valores

IV) Medidas de sensibilidad y riesgos

Evolución del Plazo Promedio Ponderado

